

INTRODUCTION À REAL BRIDGE

Claude Lemaréchal

claudelemarechal@orange.fr – 06 78 24 75 92

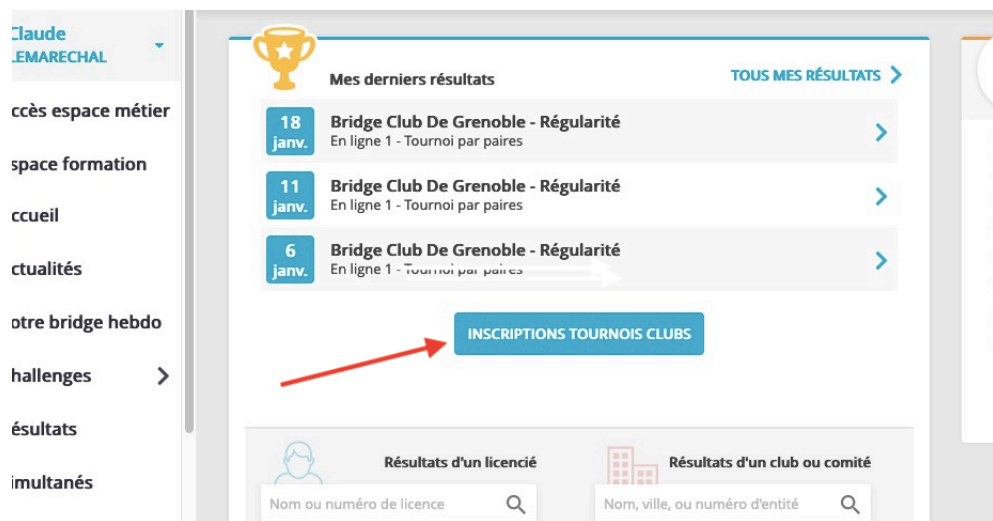
RealBridge est un logiciel d'origine britannique, intégré dans le site de la FFB, permettant de jouer au bridge sur ordinateur. Il permet de voir à l'écran les 4 joueurs de la table (et éventuellement l'arbitre) et de dialoguer avec eux – ce qui n'est pas le cas de BBO. Des tournois FFB-RealBridge sont organisés un peu partout en France, ces notes présentent la procédure pour y aller. On se limite aux gestes essentiels; des documentations plus détaillées pourront être lues avec profit, accessibles depuis le site FFB, menu "Documents" : <https://licencie.ffbridge.fr/#/ged>, rubrique "[Bridge en ligne] RealBridge".

Pour lire ces notes avec profit, il est bon d'être assis devant un ordinateur et de suivre la procédure au fur et à mesure à l'écran.

Remarque importante L'ordinateur est fortement conseillé. On peut jouer sur RealBridge avec une tablette, à condition qu'elle soit *récente* (d'après 2015); et on ne peut pas avec un smartphone.

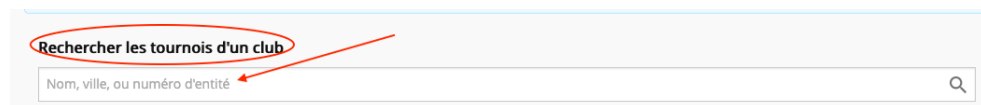
1. Inscription

Commencez par vous connecter sur le site de la FFB; dans la fenêtre d'accueil de votre "espace licencié", cliquez le pavé bleu "INSCRIPTIONS TOURNOIS CLUBS" :



Vous obtenez une fenêtre de longueur variable commençant par le pavé bleu "DETAILS ET ALIMENTATION DE MON COMPTE". Il concerne l'aspect financier (les tournois sont en principe payants); on devrait commencer par là mais il sera vu en Section 2.

Pour le moment, regardez un peu plus bas. Vous trouverez peut-être le tournoi qui vous intéresse. Sinon continuez à chercher jusqu'à trouver ce bandeau :



Tapez quelque chose dans l'encadré. Par exemple "dauphine" vous donne tous les prochains tournois disponibles dans le Comité (il y en a beaucoup !) Leur liste pourrait commencer par ceci :

Date	Heure	Club	Nom	Type de tournoi	Nb Donnes	Montant	
31/01/2021	14:00	Bridge Club Du Grand Anancy (3503071)	Solidarité avec VOTRE club (3/4 séries)	Tournoi par paires	18	4.00	INSCRIPTION
01/02/2021	14:30	Bridge A Mollans Sur Ouveze (3501063)	Mollans Vaison Nyons Orange	Tournoi par paires	18	3.00	Déjà inscrit(e)
01/02/2021	14:00	Bridge Club De Grenoble (3502015)	Open 18	Tournoi par paires	18	4.00	INSCRIPTION
01/02/2021	14:00	Bridge Club D'Aix Les Bains (3503001)		Tournoi par paires	18	3.00	INSCRIPTION
01/02/2021	14:30	Bridge Club D'Anancy Le Vieux (3503068)	Tournoi régularité RealBridge	Tournoi par paires	18	4.00	INSCRIPTION
01/02/2021	14:00	Bridge Club Du Grand Anancy (3503071)	3/4 séries Solidarité avec VOTRE club	Tournoi par paires	18	4.00	INSCRIPTION
02/02/2021	14:00	Valence Bridge Club (3501025)	Solidarité avec VOTRE club	Tournoi par paires	18	4.00	INSCRIPTION
02/02/2021	14:00	Bridge Club De Grenoble (3502015)	Open 24	Tournoi par paires	24	5.00	INSCRIPTION
02/02/2021	14:00	Bridge Club De Meylan (3502020)	Open 18	Tournoi par paires	18	4.00	INSCRIPTION

qui est assez explicite.

Quoi qu'il en soit, une fois trouvé le tournoi que vous voulez, cliquez sur "INSCRIPTION" et laissez-vous guider (on n'inscrit que des *paires*, pas des joueurs isolés).

A priori, vous tomberez rapidement sur


Accueil > Inscriptions Tournois > Inscription Tournoi

x [REDACTED] n'a pas suffisamment de crédits pour s'inscrire à ce tournoi.

[RETOUR AUX TOURNOIS](#) Tournoi du 28/01/2021 à 20:00 (Voiron Bridge Club)

C'est là qu'entre en jeu l'aspect financier, déjà évoqué.

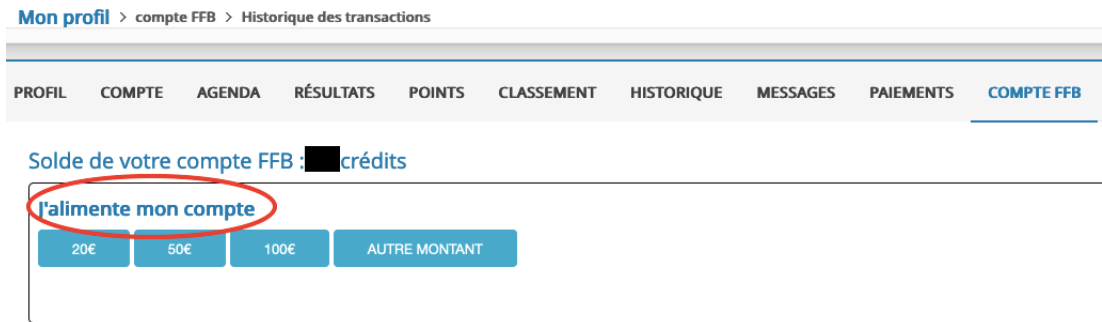
Supposant ce problème financier résolu, vous serez finalement inscrit et vous recevrez un mail de confirmation – un peu comme pour les compétitions présentielle l'année dernière. Un lien vous sera envoyé ultérieurement, à ouvrir avant le tournoi.

Remarque – Annulation d'inscription Vous pouvez à tout moment annuler vos inscriptions ; ça se passe dans la fenêtre de longueur variable du début. Sous le pavé financier bleu, vous voyez "MES INSCRIPTIONS". Les "en cours" comportent une poubelle rouge  que vous cliquez : vous êtes désinscrit (et remboursé !)

2. Aspect Financier : Compte FFB

Revenons au message rouge ci-dessus. Toute la question est d'alimenter un compte ouvert par chacun auprès de la FFB. Il est exprimé en "crédits", ce qui en fait signifie très exactement "euro".

Un clic sur le pavé bleu "RETOUR AUX TOURNOIS" vous ramène à la situation précédente ; c'est là que vous cliquez sur le pavé financier bleu, mentionné en Section 1. La fenêtre suivante apparaît :

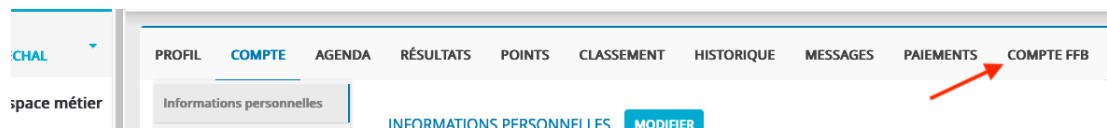


elle aussi suffisamment explicite.

Avec une carte de crédit à portée de main, choisissez le montant souhaité, cliquez et laissez-vous guider, comme pour un banal achat sur le web. Le fonctionnement de ce compte est assuré par le Crédit Mutuel, partenaire de la FFB, avec la même fiabilité que s'il s'agissait de votre propre compte bancaire.

Une fois votre compte alimenté, vous pouvez vous inscrire pour de bon en ré-exécutant la procédure de la Section 1.

Remarque Ce pas de clerc peut être évité en alimentant *d'abord* votre compte FFB. Pour cela, cliquez "MON COMPTE" dans la fenêtre d'accueil de votre "espace licencié". Vous obtenez une fenêtre familière :



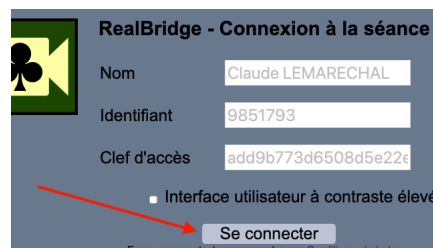
dont le menu du haut comporte une nouvelle rubrique : "COMPTE FFB", que vous cliquez (le mot "compte" est devenu ambigu : il signifie ici compte en banque, alors qu'il connotait plutôt "état civil", jusqu'à présent sur le site FFB).

Vous pouvez alors dérouler la procédure d'inscription en échappant à l'infâmant message rouge.

3. Accès au Tournoi

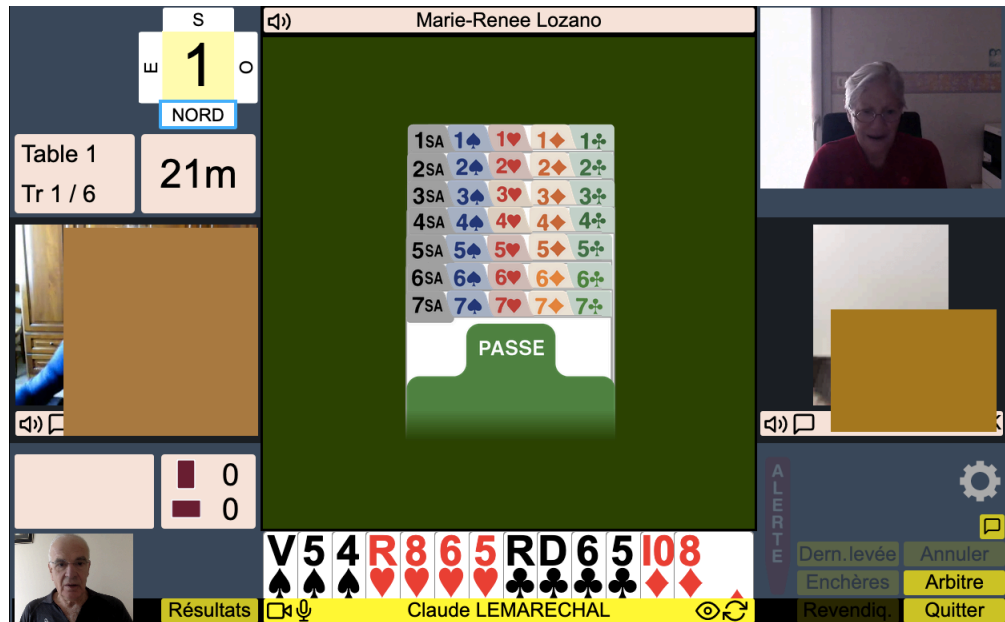
Vous êtes maintenant inscrit(e), que va-t-il se passer ensuite ?

Au plus tard le jour du tournoi, la FFB vous envoie un 2^{ème} mail de confirmation, contenant un pavé bleu "Accéder au tournoi". Cliquez-le peu avant l'heure de début (10-15 minutes sera prudent pour votre premier contact avec RealBridge, des incidents de parcours sont à craindre). Une fenêtre s'ouvre, en voici un extrait :



Bien entendu, vous cliquez le pavé "Se connecter" et ça y est, vous êtes dans RealBridge. Avec un peu de patience (le temps que les 3 autres protagonistes soient connectés, que le tournoi soit

démarré pour de bon, que la 1^{ère} donne soit distribuée, etc), vous finissez par obtenir quelque chose ressemblant à ceci :



et c'est à vous. Regardez bien tous les éléments figurant dans cette fenêtre (il n'y a pas de pub), vous ne tarderez pas à vous familiariser avec.

Quelques remarques utiles Pour ce qui se passe ensuite, on trouvera plein d'informations sur les documents FFB mentionnés en introduction. En voici quelques-unes, pêle-mêle.

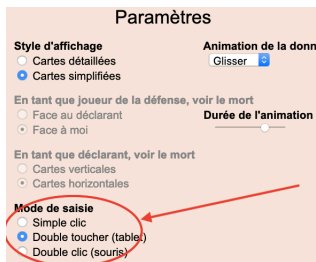
– On peut se connecter via le 2^{ème} mail de confirmation comme décrit ci-dessus, mais aussi via le site FFB. Une ligne supplémentaire a apparu dans la fenêtre d'accueil :



– RealBridge a des *problèmes avec Safari*, qui est a priori votre navigateur si vous avez un Apple. Il vaut donc mieux en utiliser un autre ; GoogleChrome marche bien, personnellement je recommande Firefox qui est moins sensible aux piratages (pour combien de temps ?)

Si vous êtes dans ce cas, il est prudent de vous connecter via le site FFB, par cette dernière méthode (vous connecter via Mail ouvrirait probablement Safari).

- RealBridge est très gourmand en électricité. Si vous utilisez un ordinateur portable, branchez-le sur le secteur sous peine de perdre rapidement la connexion.
- Si vous ne voyez pas votre bidding-box, c'est normal : elle n'apparaît qu'au moment où c'est votre tour d'enchérir – et votre main se colore en jaune.
- Un clic dans la roue dentée en bas à droite permet d'ajuster certaines options, offertes dans la fenêtre suivante :



Parmi elles, le "Mode de saisie" permet les fautes de doigt : le système attend un clic de confirmation avant de concrétiser une enchère ou une carte – et c'est bien utile !

Mais attention, c'est un peu délicat à utiliser : le 2^{ème} clic ne peut pas être placé n'importe où ni n'importe quand. Personnellement, j'aime bien l'option "Double toucher (tablet)"; l'option "Double clic (souris)" est moins intuitive.

- La double flèche circulaire en bas à droite de votre nom sert à rafraîchir votre connexion. N'hésitez pas à la cliquer de temps en temps.



En particulier, la liaison audio-video avec vos commensaux peut s'interrompre. Pas trop grave tant que vous pouvez continuer à jouer comme sur BBO; et cette double flèche peut rétablir l'ordre.

- Il pourra aussi vous arriver d'être carrément déconnecté : plus rien ne bouge sur votre écran. Là ça commence à sentir mauvais mais ce n'est peut-être pas désespéré : cliquez "Quitter" en bas à droite, et vous devriez basculer dans ce qu'on appelle la salle d'attente, qui ressemble à ceci :



Repérez votre partenaire et cliquez le siège en face de lui pour réintégrer votre table.